

HAIRSTYLING EXAMINATION CRITERIA

September 2018

UPDO

Objective:

To complete within 30 minutes a polished evening updo hairstyle that meets the published criteria.

Time	Criteria	Candidate's checklist
5 min.	Set-up station for the updo. <u>No pre-sectioning before the element</u> , you may pre-section once the timer has begun.	<input type="checkbox"/> Mannequin head (You may use the CANB mannequin or your own BUT the hair cannot be color treated)
30 min.	<ul style="list-style-type: none"> • Candidate has all necessary equipment, implements, etc. • Must be creative (no simple buns) • Must incorporate back-combing into style • Braids may be incorporated into style • Must be balanced from all angles of head • Choice of creative technique using artistic lines • All pins must be hidden • Tension appropriate to style must be achieved • Smooth according to style • Up to 10% ornamentation can be used • All hair must be up and incorporated in the updo • Demerits will be given for any hair down or more than 10% ornamentation. • Style must be completed 	<input type="checkbox"/> Brushes <input type="checkbox"/> Combs <input type="checkbox"/> Curling Iron or flat iron (if desired) <input type="checkbox"/> Hair spray <input type="checkbox"/> Styling products <input type="checkbox"/> Bobby pins <input type="checkbox"/> Ornamentation (if desired)

Mannequin heads must remain on the stands during the exam.

Demerits could be applied, if removed.

Kneeling on the floor is not permitted. Adjustable stools will be available, if needed during the exam.

CRITÈRES D'EXAMEN EN COIFFURE

Septembre 2018

COIFFURE HAUTE SUR MAROTTE

Objectif:

Compléter une coiffure haute en 30 minutes en répondant aux critères exigés.

Durée	Critères	Liste de verification
5 min.	Préparer la station pour la coiffure haute. <u>Il est interdit de sectionner avant l'élément</u> . Le sectionnement est fait seulement une fois la minuterie activée.	<input type="checkbox"/> Marotte (<u>La marotte peut être celle de l'ACNB ou la vôtre, mais les cheveux ne peuvent pas être colorés.</u>)
30 min.	Les candidats et candidates : <ul style="list-style-type: none"> • doivent posséder tout l'équipement nécessaire. • doivent démontrer de la créativité. (pas de simples chignons). • doivent montrer la technique de crêpage au peigne dans la coiffure choisie. • peuvent inclure des tresses dans la coiffure. • doivent montrer un équilibre visuel tout autour de la marotte. • doivent faire preuve de technique créative en utilisant des lignes artistiques. • doivent dissimuler toutes les pinces pour les rendre invisibles • doivent démontrer une bonne tension au style approprié. • doivent présenter une chevelure lisse selon le style • peuvent utiliser jusqu'à 10 p. cent d'ornements. • doivent monter et incorporer tous les cheveux dans la coiffure haute • pourront se voir soustraire des points pour les cheveux descendus ou si la coiffure comprend plus de 10 pour cent d'ornements. • doivent compléter dans le délai prescrit 	<input type="checkbox"/> Broses <input type="checkbox"/> Peignes <input type="checkbox"/> Fer à friser ou fer plat (au besoin) <input type="checkbox"/> Fixatif <input type="checkbox"/> Produits coiffants <input type="checkbox"/> Pinces à cheveux <input type="checkbox"/> Ornements à cheveux (si désiré)

La marotte doit rester sur le support durant l'examen.

Des points peuvent être perdus si la marotte a été enlevée du support.

Positionné à genou sur le plancher n'est pas permis. Des tabourets ajustables seront disponibles, au besoin, durant l'examen.

COLOR APPLICATION

Foiling

Objective:

To complete within 10 minutes a VIVID color application using proper techniques and meeting published criteria.

Time	Criteria	Candidate's checklist
5 min.	Set up station and ensure you have all necessary equipment, implements, etc. <u>No pre-sectioning before element</u> , you may pre-section once the timer has begun	<input type="checkbox"/> Water spray bottle <input type="checkbox"/> Vivid colored gel <input type="checkbox"/> Color bowl
10 Min.	<ul style="list-style-type: none"> • Hi-Lite technique: <ol style="list-style-type: none"> a) Section hair for a weave pattern b) Leave section of hair c) Repeat section hair with weave pattern; leave section. (Technique must be consistent) • subsections must be 1/8 of an inch and evenly distributed (No chunking) • Sections must be appropriate to foil size • Minimum of 10 foils. Foils must be placed horizontal to the partings and must be consistent with hair length. • Enough VIVID color gel to completely cover strands of hair • Product must be 1/4 inch from scalp (no bleeding) • Color must be visible on hair (proper consistency) • Foils must be secured to the scalp and neatly placed (not loosely placed) 	<input type="checkbox"/> Color application brush <input type="checkbox"/> Ample foils <input type="checkbox"/> Comb <input type="checkbox"/> Shampoo, if desired

Mannequin heads must remain on the stands during the exam.

Demerits could be applied, if removed.

Kneeling on the floor is not permitted. Adjustable stools will be available, if needed during the exam.

TEINTURE

avec feuilles d'aluminium

Objectif:

Effectuer en 10 minutes une coloration INTENSE démontrant une bonne technique en répondant aux critères exigés.

Durée	Critères	Liste de vérification
5 min.	<p>Préparer la station et s'assurer de posséder tout l'équipement et outils nécessaires avant de débiter.</p> <p><u>Il est interdit de sectionner avant l'élément</u>. Le sectionnement est fait seulement une fois la minuterie activée.</p>	<input type="checkbox"/> Pulvérisateur d'eau <input type="checkbox"/> Gel de couleur intense <input type="checkbox"/> Bol à couleur
10 min.	<ul style="list-style-type: none"> • La technique de tissage fin : <ol style="list-style-type: none"> a) Sélectionner les mèches pour la technique de tissage fin b) laisser une section de cheveux c) Répéter : sélectionnées les mèches pour la technique de tissage fin- Laisser une section de cheveux (technique doit être consistante) • Les sous-sections doivent mesurer 1/8 de pouce et distribuées uniformément (aucune mèche épaisse) • Les sections doivent correspondre à la largeur de la feuille d'aluminium • Minimum de 10 feuilles d'aluminium placées horizontalement et de la longueur des cheveux de façon uniforme • Suffisamment de gel de couleur intense afin de couvrir la mèche de cheveux • Le produit doit être à 1/4 pouce du cuir chevelu (aucun écoulement sur le cuir chevelu) • La couleur doit être visible sur les cheveux et doit être d'une texture appropriée • Les feuilles d'aluminiums doivent tenir fermement au cuir chevelu et bien placé (pas relâchées) 	<input type="checkbox"/> Brosse pour l'application de la couleur <input type="checkbox"/> Suffisamment de papier en aluminium <input type="checkbox"/> Peignes <input type="checkbox"/> Shampoing, au besoin

La marotte doit rester sur le support durant l'examen.

Des points peuvent être perdus si la marotte a été enlevée du support.

Positionné à genou sur le plancher n'est pas permit. Des tabourets ajustables seront disponibles, au besoin, durant l'examen.

HAIRSTYLING EXAMINATION CRITERIA

September 2018

PERM WRAP

Objective:

To complete wrapping at least 20 perm rods within 10 minutes meeting published criteria.

Time	Criteria	Candidate's checklist
5 min.	Set up station for the perm wrap <u>No pre-sectioning before element</u> , you may pre-section once the timer has begun.	<input type="checkbox"/> Ample perm rods (minimum of 20)
10 min.	<ul style="list-style-type: none"> Sections are uniform. Sections are appropriate to the rod size; no longer than the length of the rod and same width as the rod. Ends and end papers are not bunched; smooth over the rod. Double end paper wrap technique only. Rod size is appropriate to the hair length. (1½ to 2½ times around the rod) Smooth distribution of hair on the rods. Correct tension. Balanced and evenly placed rods. Minimum of 20 rods. Elastic bands are not on the scalp or twisted. No picks or stabilizers in the elastic bands. No fishhooks. 	<input type="checkbox"/> End papers (cold wave) <input type="checkbox"/> Comb <input type="checkbox"/> Water spray bottle (only) <input type="checkbox"/> Towels

Mannequin heads must remain on the stands during the exam.

Demerits could be applied, if removed.

Kneeling on the floor is not permitted. Adjustable stools will be available, if needed during the exam.

CRITÈRES D'EXAMEN EN COIFFURE

Septembre 2018

ENROULEMENT DE LA PERMANENTE

Objectif:

Enrouler au moins 20 bigoudis en 10 minutes en répondant aux critères exigés.

Durée	Critères	Liste de vérification
5 min.	Préparer la station pour la permanente <u>Il est interdit de sectionner avant l'élément</u> . Le sectionnement est fait seulement une fois la minuterie activée.	<input type="checkbox"/> 20 bigoudis (minimum) <input type="checkbox"/> Papier pointe (papiers froids d'extrémité de vague) <input type="checkbox"/> Peignes <input type="checkbox"/> Pulvérisateur d'eau (seulement) <input type="checkbox"/> Serviettes
10 min.	<ul style="list-style-type: none"> Les sections de cheveux doivent être uniformes. Les sections de cheveux doivent être appropriées à la taille des bigoudis demandés, doit être à la largeur du bigoudi et pas plus long que la longueur du bigoudi. Les pointes et les papiers pointes doivent être lisses autour du bigoudi et pas être serres ensemble. Seule la technique de double papier pointe doit être utilisée. L'enroulement de la mèche de cheveux doit être de 1½ à 2 ½ tours du bigoudi. La distribution des cheveux sur les bigoudis doivent être lisse. La tension utilisée pour l'enroulement doit être uniforme. les bigoudis placés doivent être équilibrées et placés également Au moins 20 rouleaux doivent être utilisés. Les élastiques des bigoudis ne doivent pas toucher le cuir chevelu ou être tordus. L'utilisation des pics à rouleau est interdite Aucune pointe repliée 	

La marotte doit rester sur le support durant l'examen.

Des points peuvent être perdus si la marotte a été enlevée du support.

Positionné à genou sur le plancher n'est pas permit. Des tabourets ajustables seront disponibles, au besoin, durant l'examen.

ROLLER SET

Objective:

To complete within 20 minutes a roller set that meets the published criteria.

Time	Criteria	Candidate's checklist
5 min.	Set up station for the roller set <i>No pre-sectioning or application of product before element, you may pre-section and apply the product once the timer has begun</i>	<input type="checkbox"/> Magnetic rollers (mandatory) <input type="checkbox"/> Styling gel
20 Min	<ul style="list-style-type: none"> • Must have an appropriate amount of gel applied. • Sections are clean and appropriate to the roller size and hair length. (1½ to 2½ times around the roller) • Rollers are pinned properly with the roller clips only, for each individual roller and must be anchored to scalp. • Hair tension is even and smooth over the roller • Rollers are on proper bases. • Appropriate amount of hair on each roller. • Entire head must be completed. • No more than 40; no less than 30. • End papers are prohibited. • Only finished style will be evaluated 	<input type="checkbox"/> Water spray bottle (only) <input type="checkbox"/> Roller clippies <input type="checkbox"/> Combs

MISE EN PLIS AVEC ROULEAUX

Objectif:

Compléter les rouleaux en 20 minutes en atteignant les critères exigés.

Durée	Critères	Liste de vérification
5 min.	<p>Préparer la station pour la mise en plis avec rouleaux.</p> <p><i>Il est interdit de sectionner ou d'appliquer du produit avant l'élément. L'application du produit et le sectionnement est fait seulement une fois la minuterie activée.</i></p>	<input type="checkbox"/> Rouleaux magnétiques (obligatoires) <input type="checkbox"/> Gel de mise en plis
20 min.	<ul style="list-style-type: none"> • Une quantité appropriée de gel doit être appliquée. • Les sections de cheveux doivent être claires et appropriées à la taille du rouleau et à la longueur des cheveux. La mèche doit faire 1 ½ à 2 ½ tours sur le rouleau. • Les rouleaux magnétiques doivent être fixés convenablement avec les pinces appropriées. Les pinces doivent toucher le cuir chevelu pour chaque rouleau individuel. • La tension exercée sur la mèche de cheveux doit être régulière et lisse sur le rouleau. • Le rouleau doit être placé sur la base de la mèche • Il faut la quantité appropriée de cheveux sur chaque rouleau. • La tête entière doit être complétée • Un maximum de 40 rouleaux, et un minimum de 30 rouleaux placés sur la tête. • Les papiers pointes sont interdits • Seul le style fini sera évalué. 	<input type="checkbox"/> Pulvérisateur d'eau (seulement) <input type="checkbox"/> Pinces à cheveux spécifiques aux bouclettes <input type="checkbox"/> Peignes

Mannequin heads must remain on the stands during the exam.

Demerits could be applied, if removed.

Kneeling on the floor is not permitted. Adjustable stools will be available, if needed during the exam.

La marotte doit rester sur le support durant l'examen.

Des points peuvent être perdus si la marotte a été enlevée du support.

Positionné à genou sur le plancher n'est pas permit. Des tabourets ajustables seront disponibles, au besoin, durant l'examen.

HAIRSTYLING EXAMINATION CRITERIA
September 2018

CRITÈRES D'EXAMEN EN COIFFURE
Septembre 2018

0° HORIZONTAL HAIRCUT (BLUNT)

Objective:

To complete within 15 minutes a 0° horizontal haircut meeting the published criteria.

Time	Criteria	Candidate's checklist
10 min.	Set up station (set-up for the next 3 elements) and wet the mannequin's hair. <i>No pre-sectioning before elements, you may pre-section once the timer has begun</i>	CANB mannequin head (<u>Only CANB mannequin can be used</u>)
15 min	<ul style="list-style-type: none"> • Haircut must be completed in the prescribed time. • Entire perimeter must be cut to the same length and hair must be parted in the middle. • Cut must be done on a wet mannequin. • Create a zero elevation haircut. • Required length remaining after cut must be long enough to do the Graduated 45° Cut and Style, and cannot be longer than 3 ½ inches from the nape. (hairline) 	<input type="checkbox"/> Scissors/razor <input type="checkbox"/> Comb <input type="checkbox"/> Water spray bottle

COUPE AU CARRÉ

Objectif:

En 15 minutes, faire une coupe au carré de 0° horizontal selon les critères exigés.

Durée	Critères	Liste de vérification
10 min.	Préparer la station (pour les 3 prochains éléments) et mouiller les cheveux de la marotte. <i>Il est interdit de sectionner avant les éléments. Le sectionnement est fait seulement une fois la minuterie activée.</i>	La marotte de l'ACNB (<u>seule la marotte de l'ACNB peut être utilisée</u>)
15 min.	<ul style="list-style-type: none"> • La coupe doit être complétée dans le temps prescrit. • Le périmètre entier doit être coupé de la même longueur et la séparation des cheveux doit être centrée. • La coupe doit être faite sur la marotte mouillée. • Créer une coupe de zéro élévation • La longueur maximale est de 3 pouces et ½ de la nuque (<u>ligne de cheveux</u>) et vous devez réserver une longueur de cheveux suffisante pour accomplir la coupe graduelle de 45°. 	<input type="checkbox"/> Ciseaux /rasoir <input type="checkbox"/> Peigne <input type="checkbox"/> Pulvérisateur d'eau

Mannequin heads must remain on the stands during the exam.

Demerits could be applied, if removed.

Kneeling on the floor is not permitted. Adjustable stools will be available, if needed during the exam.

La marotte doit rester sur le support durant l'examen.

Des points peuvent être perdus si la marotte a été enlevée du support.

Positionné à genou sur le plancher n'est pas permit. Des tabourets ajustables seront disponibles, au besoin, durant l'examen.

HAIRSTYLING EXAMINATION CRITERIA

September 2018

GRADUATED 45° CUT & STYLE

Objective:

To complete in 40 minutes a haircut, blow dry, and comb-out, that meets the published criteria.

Time	Criteria	Candidate's checklist
0 min.	Set up is done prior to the 0 ⁰ horizontal haircut <i>No pre-sectioning before each element, you may pre-section once the timer has begun</i>	CANB mannequin head (<u>only CANB mannequin can be used</u>)
40 min.	<ul style="list-style-type: none"> Haircut AND style must be completed in the required 40 minutes. Finished style coordinates with the haircut. Graduated 45° degree elevation haircut must resemble the picture. (attached) Crown length must remain at 5 inches. Front sides must be 4 inches in length from sideburn hairline and equal on both sides. (Picture 1) Must be 1 inch in length from the nape (hairline). (Picture 2) Texturizing techniques such as point cutting, slicing and thinning with shears for sides and occipital area. Demonstrate skillful use of brush and blow-dry of styling, including a round brush. Dry finished style must demonstrate volume and balance. Final look is polished and professional. For the purpose of assessing this element- <u>hairspray is prohibited</u> No fringe or bangs No pins or ornamentations 	<input type="checkbox"/> Blow dryer <input type="checkbox"/> Brushes <input type="checkbox"/> Round brush <input type="checkbox"/> Combs <input type="checkbox"/> Any type of cutting tools (scissors, razors) <input type="checkbox"/> Curling iron <input type="checkbox"/> Flat iron <input type="checkbox"/> Light styling product is permitted

Mannequin heads must remain on the stands during the exam.

Demerits could be applied, if removed.

Kneeling on the floor is not permitted. Adjustable stools will be available, if needed during the exam.

CRITÈRES D'EXAMEN EN COIFFURE

Septembre 2018

COUPE GRADUELLE DE 45° ET COIFFURE

Objectif:

complétés en moins de 40 minutes, la coupe et le style demandé selon les critères exigés.


Durée	Critères	Liste de vérification
0 min.	La préparation de la station est faite avant la coupe carrée <u>Il est interdit de sectionner avant les éléments.</u> Le sectionnement est fait seulement une fois la minuterie activée.	La marotte de l'ACNB (<u>seule la marotte de l'ACNB peut être utilisée</u>) <input type="checkbox"/> Séchoir à main
40 min.	<ul style="list-style-type: none"> La coupe ET la coiffure doivent être complétées en 40 minutes. Le style de la coiffure doit correspondre à la coupe demandée. Une coupe avec élévation graduelle de 45° doit ressembler à l'image. (ci-joint) La longueur à la couronne doit être de 5 pouces. La longueur des cheveux doit être de 4 pouces du point des favoris et égale des deux côtés. (photo 1) La longueur des cheveux doit être de 1 pouce de la nuque (ligne de cheveux). (photo 2) Démontrer la technique de texturisation comme la coupe en pointe, par cisaillement et amincissement au ciseau sur les côtés et la région occipitale. Démontrer l'utilisation habile de la brosse (incluant la brosse ronde) et le séchoir à main. Démontrer un style fini (séché) avec du volume et équilibré dans son ensemble, tout en étant soigné et professionnel. Afin d'évaluer cet élément <u>le laque est interdit</u> Aucune frange Coiffée sans pince ni ornement. 	<input type="checkbox"/> Brosses <input type="checkbox"/> Brosse ronde <input type="checkbox"/> Peigne <input type="checkbox"/> Tout instrument de coupe (ciseaux, rasoirs, etc.) <input type="checkbox"/> Fer à friser <input type="checkbox"/> Fer plat <input type="checkbox"/> Les produits pour styler sont permis

La marotte doit rester sur le support durant l'examen.

Des points peuvent être perdus si la marotte a été enlevée du support.


Positionné à genou sur le plancher n'est pas permis. Des tabourets ajustables seront disponibles, au besoin, durant l'examen.

PICTURE 1
PHOTO 1



Hair must be 4 inches from the sideburn hairline and equal on both sides
Longueur des cheveux doit être de 4 pouces à partir du point des favoris et égale des deux côtés.

PICTURE 2
PHOTO 2



Guideline from the nape (hairline) must be 1 inch in length.
La longueur des cheveux à partir de la nuque (ligne de cheveux) doit être d'un (1) pouce.

Mannequin heads must remain on the stands during the exam.
Demerits could be applied, if removed.

Kneeling on the floor is not permitted. Adjustable stools will be available, if needed during the exam.

La marotte doit rester sur le support durant l'examen.

*Des points peuvent être perdus si la marotte a été enlevée du support.
Positionné à genou sur le plancher n'est pas permit. Des tabourets ajustables seront disponibles, au besoin, durant l'examen.*

HAIRSTYLING EXAMINATION CRITERIA
September 2018

CRITÈRES D'EXAMEN EN COIFFURE
Septembre 2018

TECHNICAL HAIRCUT

Objective:

To complete in 35 minutes a haircut that meets the published criteria.

Time	Criteria	Candidate's checklist
0 min.	Set up is done prior to the 0° horizontal haircut. <i>No pre-sectioning before for each element, you may pre-section once the timer has begun</i>	CANB mannequin head (only CANB mannequin head can be used) <input type="checkbox"/> Clippers and guards
35 Min.	<ul style="list-style-type: none"> • Blending from 0° at the nape with a gradual taper, up to the occipital. • Zero elevation over the ear, and in the sideburn area, with clippers over comb. (no edger used) • Must blend from the occipital to the crown. (No overlay or weight line) • Scissors and/or thinning scissors over comb will be used throughout the midsection to allow for better blending. • Hair must be 1.5" (3.8 cm) minimum, to 3" (7.62 cm) maximum at the crown. • Layering with scissors throughout crown, to front section (must be uniform); no texturizing on crown and top layers. • Contour and evenness of length should be balanced. • Perimeter must be clean and neat • Edger's only to contour around the perimeter may be used • Clipper guards are permitted 	<input type="checkbox"/> Combs <input type="checkbox"/> Texturizing shears <input type="checkbox"/> Scissors <input type="checkbox"/> Edgers (ex. Peanut clippers) <input type="checkbox"/> Water spray bottle

COUPE TECHNIQUE

Objectif:

En 35 minutes, exécuter une coupe de cheveux selon les critères prescrits.

Durée	Critères	Liste de vérification
0 min.	La préparation de la station est faite avant la coupe carrée. <i>Il est interdit de sectionner avant les éléments. Le sectionnement est fait seulement une fois la minuterie activée.</i>	La marotte de l'ACNB (seule la marotte de l'ACNB peut être utilisée)
35 min.	<ul style="list-style-type: none"> • Harmoniser la coupe à partir de 0° à la nuque, progressant graduellement vers l'occipital. • Zéro élévation par-dessus les oreilles et jusqu'au point des favoris avec la technique de la tondeuse et du peigne (aucune tondeuse de bordure utiliser) • Doit être uniforme de l'occipital jusqu'au sommet de la tête (Aucune superposition ou ligne de démarcation). • La technique du ciseau et peigne et/ou ciseau amincisseur sera utilisée dans la section du milieu afin d'assurer une coupe harmonieuse. • Les cheveux doivent être de 1½ pouce (3,8 cm) minimum et d'un maximum de 3 pouces (7,62 cm) à la couronne. • Étager uniformément avec les ciseaux la chevelure du sommet de la tête (vertex) jusqu'au front. Il ne faut pas texturer ces sections. • La longueur des cheveux au contour de la chevelure doit être égale et équilibrée. • Le périmètre doit être soigné et défini. • Une tondeuse de bordure peut seulement être utilisée pour le périmètre. • Les peignes d'attachement pour la tondeuse sont permis 	<input type="checkbox"/> Tondeuses à cheveux avec peigne d'attachement <input type="checkbox"/> Peigne <input type="checkbox"/> Ciseaux amincisseur <input type="checkbox"/> Ciseaux <input type="checkbox"/> Petite tondeuse de contour (peanut clipper) <input type="checkbox"/> Pulvérisateur d'eau

Mannequin heads must remain on the stands during the exam.

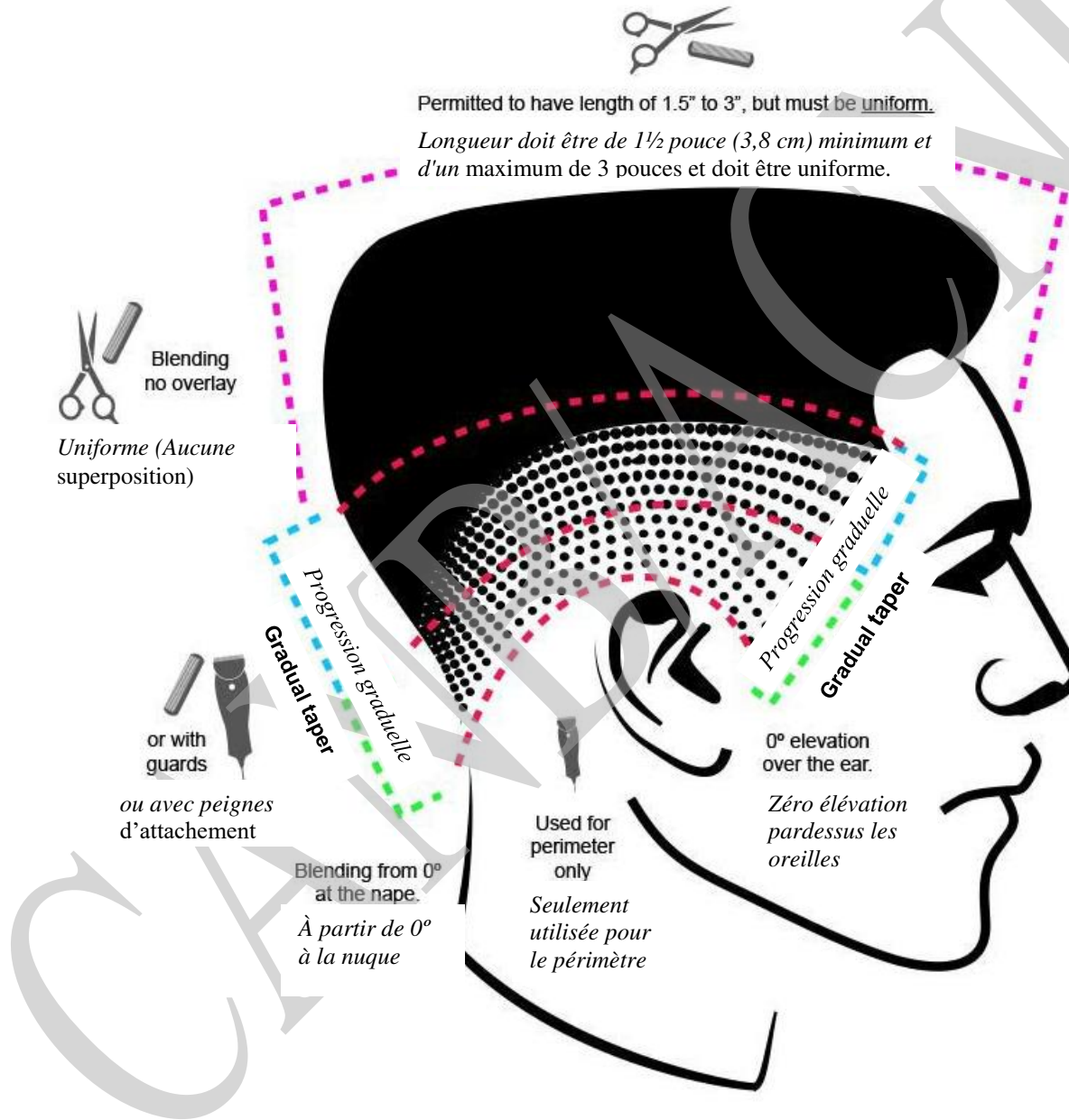
Demerits could be applied, if removed.

Kneeling on the floor is not permitted. Adjustable stools will be available, if needed during the exam.

La marotte doit rester sur le support durant l'examen.

Des points peuvent être perdus si la marotte a été enlevée du support.

Positionné à genou sur le plancher n'est pas permis. Des tabourets ajustables seront disponibles, au besoin, durant l'examen.



Mannequin heads must remain on the stands during the exam.
Demerits could be applied, if removed.

Kneeling on the floor is not permitted. Adjustable stools will be available, if needed during the exam.

La marotte doit rester sur le support durant l'examen.

Des points peuvent être perdus si la marotte a été enlevée du support.
Positionné à genou sur le plancher n'est pas permit. Des tabourets ajustables seront disponibles, au besoin, durant l'examen.